


Manuel de l'utilisateur DGT1002 (Français)

Introduction

Nous vous félicitons pour l'achat de ce BonusTimer de haute qualité Digital Game Technology. Ce BonusTimer apporte encore plus d'excitation et de dynamisme à n'importe quel jeu joué à deux joueurs. Pratique, avec ses boutons supérieurs et un grand écran, le DGT1002 est très simple à programmer et facile à utiliser. Il dispose d'un mode compte à rebours et mode comptage vers le haut d'une période, et peut être réglé d'1 seconde à 9 heures 30 minutes. Le décompte de temps bascule d'un joueur à l'autre quand l'un des deux boutons est enfoncé.

Vous pouvez utiliser le BonusTimer pour une grande diversité de jeux tels que les échecs, les dames, le poker, le Scrabble™, Les Cités Perdues, Party & Co, les dominos, Boggle, Settlers, Carcassonne, Trivial Poursuite, Monopoly ou tout autre jeu qui se joue à deux. Il vous suffit d'allumer, de définir le temps de jeu désiré et de démarrer l'horloge. Que la partie commence!

Batterie

Le DGT1002 fonctionne avec une pile AA (LR6). Nous recommandons d'enlever les piles si le BonusTimer n'est pas utilisé pendant une longue période pour éviter des dégâts occasionnés par des fuites. Quand vous voyez ce symbole  sur le haut de l'affichage la pile doit être changée par une pile neuve, même si le BonusTimer peut être utilisé encore pour quelques parties lentes.





Important

- La batterie incluse est non rechargeable et ne devra pas être rechargée.
- N'utilisez pas de piles rechargeables avec ce produit.
- Respectez la polarité quand vous placez la batterie dans le compartiment réservé.
- Une batterie morte doit être retirée du produit immédiatement.
- Ne jamais court-circuiter la batterie.

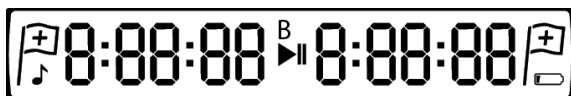
Fonctionnement du DGT1002

Description des boutons de commande















	C'est l'interrupteur pour éteindre ou allumer le BonusTimer. Pour éteindre ou allumer, maintenez le bouton enfoncé pendant 1 seconde.
	Utilisez ce bouton pour augmenter le temps de jeu avant de démarrer un jeu. Maintenez enfoncé pour un réglage rapide.
	Utilisez ce bouton pour diminuer le temps de jeu avant de démarrer un jeu. Maintenez enfoncé pour un réglage rapide.
	Utilisez ce bouton pour démarrer ou arrêter le BonusTimer. Notez que le BonusTimer peut être également démarré en appuyant sur le bouton de "gauche" ou de "droite".

D'affichage du DGT1002 BonusTimer



Comment configurer le DGT1002

- Appuyez sur le bouton  L'affichage indique le dernier réglage utilisé. L'icône  est visible sur l'affichage pour indiquer que le BonusTimer n'est pas en marche.
- Le temps de jeu ou temps de bonus peuvent maintenant être définis à l'aide des boutons  et .
- Appuyez à nouveau le bouton  pour afficher le dernier réglage utilisé du temps de bonus.
- Si un temps de bonus supérieur à zéro seconde est sélectionné la lettre **B** sera affiché à l'écran. Si le temps de bonus est égal à zéro la lettre **B** ne sera pas affiché.
- Le temps de bonus sera ajouté au temps de jeu lorsque l'horloge est démarré et de nouveau avant chaque mouvement lorsque le bouton "droite" ou "gauche" est pressé.
- L'horloge peut désormais être lancée en appuyant sur le bouton  ou en appuyant sur le bouton de "gauche" ou de "droite". Appuyez sur le bouton  pour démarrer l'horloge de gauche (indiquée par le clignotement des deux points). En appuyant sur le bouton d'un côté ou de l'autre on démarre l'horloge pour l'autre joueur.
- Le symbole  s'affiche indiquant que l'horloge est en marche.
- En appuyant sur le bouton  le BonusTimer se mets en pause. Le symbole  est maintenant affiché.
- Pour reprendre, appuyez sur le bouton  ou le bouton de "gauche" ou de "droite".
- Redémarrez le BonusTimer pour un nouveau jeu utilisant la touche  (i.e.: éteindre et rallumer de suite).
- Lorsqu'il est éteint, les derniers paramètres utilisés seront mémorisés pour le prochain jeu.

Réglage du temps de jeu

Au début d'une partie chaque joueur reçoit la même quantité de temps. Le BonusTimer peut être réglé sur les temps intervalles ci-dessous:



Temps	Intervalles de temps possibles
Temps de jeu inférieur à 1 minute	Intervalles de 1 seconde
Temps de jeu entre 1 et 10 minutes	Intervalles de 30 secondes
Temps de jeu entre 10 minutes et 30 minutes	Intervalles de 1 minute
Temps de jeu entre 30 minutes et 2 heures	Intervalles de 5 minutes
Temps de jeu entre 2 heures et 9 heures 30 minutes	Intervalles de 30 minutes

En dessous de 1 minute, le temps de bonus peut être réglé avec des intervalles de 1 seconde. Entre 1 minute et 9 minutes et 50 secondes, il peut être réglé avec des intervalles de 10 secondes.

Comportement du drapeau

Du côté du premier joueur qui passe à zéro, donc qui n'a plus de temps, un drapeau clignotante s'affichera. Lorsque le deuxième joueur passe à zéro, son horloge arrêtera mais aucun drapeau s'affichera. Cela permet de toujours établir quel joueur a atteint zéro en premier, c'est-à-dire, celui qui a épuisé son temps en premier.

Comportement des avertisseurs sonores

L'alarme sonore peut être activée ou désactivée en maintenant le bouton  enfoncé pendant 2 secondes lors de la mise sous tension du BonusTimer. Le symbole  est affiché lorsque le signal sonore est activé.

Avec le son activé il y a un court bip lorsqu'il y a 10, 5, 4, 3 et 2 secondes restantes, et d'un bip plus long lorsqu'1 seconde demeure jusqu'à ce que zéro soit atteint.

Entretien et nettoyage

Votre DGT1002 BonusTimer est un produit résistant de bonne qualité. Si vous le traitez correctement elle devrait être performante pendant des années sans vous occasionner de soucis. Pour nettoyer le BonusTimer, utilisez un chiffon à peine humide. N'utilisez pas des produits nettoyants abrasifs. Attention: la lumière du soleil peut provoquer une décoloration.

Conditions de garantie

Digital Game Technology garantit que votre BonusTimer électronique est en conformité avec les meilleures normes de qualité. Si en dépit des soins apportés dans le choix des composants, des matériaux, de la production et du transport, votre DGT1002 présente néanmoins un défaut, pendant les 24 mois après l'achat, vous devrez contacter le vendeur où vous avez acheté le produit. Il se peut qu'on vous demande une preuve d'achat. Lorsqu'un problème arrive donnez une description détaillée du défaut et le numéro de série du BonusTimer.

La garantie est valable seulement si le DGT1002 a été utilisé d'une façon raisonnable et prudente. La garantie est nulle si le DGT1002 a été malmené ou s'il y a eu des tentatives de réparation non autorisées entreprises sans l'autorisation expresse par écrit de Digital Game Technology.

Spécifications techniques

Batterie	Une batterie AA (LR6)
Exactitude	Mieux qu'1 seconde par heure
Boîtier	Plastique ABS (couleurs variées)
Affichage	115 x 17 mm
Taille	155 x 60 x 42 mm
Poids	105 grammes (y compris la batterie)

Clause de non-responsabilité

Nous n'avons épargné aucun effort pour veiller à ce que les informations contenues dans ce manuel soient correctes et complètes. Cependant il n'y aura pas de responsabilité juridique pour une erreur ou omission. Digital Game Technology se réserve le droit de modifier les spécifications du matériel et des logiciels décrits dans ce manuel sans avis préalable.

Aucune partie de ce manuel ne peut être reproduite, transmise ou traduite dans n'importe quelle autre langue, sous quelque forme ou par quelque moyen que ce soit, sans l'autorisation écrite préalable de Digital Game Technology.



Le DGT1002 est en conformité avec: directive 2004/108/EC et directive 2011/65/EU



Cet équipement est libellé avec un symbole pour le recyclage. Cela veut dire qu'à la fin de vie de cet équipement, vous devrez vous en débarrasser séparément dans un point de collecte. Il ne faut pas le jeter avec les ordures ménagères.



Ce produit n'est pas convenable pour les enfants de 0 et 3 ans. Contient des petites pièces. Danger de suffocation.



Le DGT1002 est en conformité avec la réglementation allemande "Der Grüne Punkt" Marque déposée de Duales System Deutschland GmbH.

MA_FRA_clock_User Manual DGT1002_Rev 1608
© Copyright 2016 Digital Game Technology BV



DGT Hengelosestraat 66 7514 AJ Enschede Pays-Bas
www.digitalgametechnology.com