


Backgammon Timer Kullanım Kılavuzu (Türkçe)

Giriş

DGT Firmasından aldığınız bu çok yüksek kaliteli Backgammon Timer nedeniyle sizi tebrik ediyoruz. Backgammon Timer iki kişi arasında oynanan herhangi bir oyununa ek dinamizm ve heyecan getirecektir. Saatin üstünde bulunan basmaya elverişli düğmeleri ve geniş büyük ekranıyla, Backgammon Timer ayarlaması ve kullanması çok kolay bir saattir. Saat hamlede olan oyuncu için sürekliliği sağa sayan bir süreye ayarlanabilir. Ayrıca, istenildiğinde her hamleden önce sabit bir süre eklenerek, iki oyuncu için de bu süre boyunca eksiltmenin olmayacağı şekilde ayarlanabilir. Saat, basma kollarına her basıldığında bir sporcudan diğerinin zamanı işlemeye başlar. Backgammon Timer Satranç, dama, Poker, Scrabble, Kayıp şehirler, Party, Domino, Batak, Settlers, Carcassone, Trivial Pursuit, Monopoli veya diğer iki kişi arasında oynanabilen oyunlarda kullanılabilir. Yapmanız gereken tek şey, kurmanız ve sonra da düğmeye basmanız. Hadi oyun başlasın.

Pil

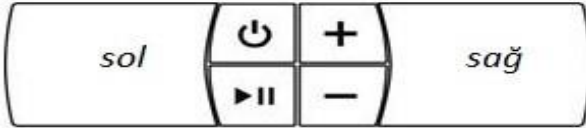
Backgammon Timer bir adet AA pili le çalışır. Eğer, oyun saatinin çok uzun süre için kullanmayacağını; sızma sonucu bir arızaya neden olmaması için pili çıkartmanızı öneririz. Ekranın sağ alt köşesinde pil simgesi  şeklinde görününce pilin yeni bir pille değiştirilmesini öneriyoruz.





ÖNEMLİ:

- ürünle birlikte gelen pil şarj edilemez bir pildir ve şarj etmemeniz gerekmektedir.
- Şarj edilebilir pilleri cihazla kullanmayınız.
- Pili, pil bölmesine + - yönlerine dikkat ederek yerleştiriniz.
- Bitmiş pili hemen çıkartmanızı öneririz.
- Pili asla kısa devre yapmayınız.

Backgammon Timer'ın Çalışması

Kontrol Düğmeleri













| | |
|---|---|
|  | Bu Backgammon Timer'ı açmak veya kapatmak için kullanılan düğmedir. Gecikme süresini ayarlamak için lütfen iki kez basınız. Kapatmak için bir saniye süreyle basınız. |
|  | Bu düğmeye basarak oyun süresini ya da bekleme süresini artırmayı saat üzerinde ayarlayabilirsiniz. Hızlı ayarlar için basılı tutunuz. |
|  | Bu düğmeye basarak oyun süresini ya da bekleme süresini azaltmayı saat üzerinde ayarlayabilirsiniz. Hızlı ayarlar için basılı tutunuz. |
|  | Saati başlatmak ya da durdurmak için bu düğmeyi kullanınız. Saatin aynı zamanda basma kollarına basarak başlatılıp durdurulabileceğini de unutmayınız. |

Backgammon Timer Göstergesi



Backgammon Timer nasıl ayarlanır?

- Açma düğmesine  basınız. Göstergede son oynanan oyunun zaman ayarları görülür Backgammon Timer'ın çalıştığını gösteren  düğmesi ekranda belirir.
- Oyun süresi veya gecikme süresi + ve - düğmeleriyle ayarlanabilir. Son oynanan oyunun zaman ayarlarını görmek için açma düğmesine  basınız.
- Eğer gecikme süresi sıfır saniyeden daha büyük olarak seçilmişse, ekranda **D** harfi görülecektir. Eğer gecikme süresi sıfır saniye olarak seçildiyse bu harf ekranda görülmeyecektir.
- Her hamlenin başlangıcında, gecikme süresi geçmeden süre aşağı doğru eksilmeye başlamayacaktır. Gecikme süresince **D** harfi ve kolonlar yanıp sönecektir.
- Saat,  düğmesine basıldığında ya da basma kolları kullanıldığında çalışır.  düğmesi sol tarafta bulunan süreyi çalıştırırken, sol basma kolu sağ tarafı, sağ basma kolu sol tarafı çalıştırır.
- Ekranda görünen  simgesi saatin çalıştığını gösterir
-  düğmesine basıldığında saat durur. Bu durumda  ekranda belirir
- Tekrar saati çalıştırmak için  düğmesine ya da sağ veya sol basma kollarına basabilirsiniz.
- Backgammon Timer'ı,  güç düğmesine basarak yeniden başlatabilirsiniz. Açma kapama düğmesi oyunu yeniden başlatmak için kullanılır.
- Saat kapatıldığında, son oynanan oyunun süresi hafızada saklanır.

Oyun süresinin ayarlanması

Oyunun başında her iki oyuncuya da aynı süreler verilir. Oyun süresi aşağıdaki belirtilen artırım sürelerine göre ayarlanabilir.



| Oyuncu için Oyun zamanı | Oyun zamanı artırım seçenekleri |
|-------------------------------------|---------------------------------|
| 1 dakikanın altında | 1 saniyelik artırım süreleri |
| 1 ve 10 dakika arasında | 30 saniyelik artırım süreleri |
| 10 e 30 dakika arasında | 1 dakikalık artırım süreleri |
| 30 dakika ve 2 saat arasında | 5 dakikalık artırım süreleri |
| 2 saat ve 9 saat 30 dakika arasında | 30 dakikalık artırım süreleri |

Not: 1 dakikanın altında, gecikme süresi birer saniye olarak yüklenebilir. 1 ve 9 dakika 50 saniye arasındaki oyun zamanlarında ise gecikme süresi 10'ar saniye aralıklarla.

Bayrak durumları

Oyuncuların birisinin süresi sıfıra düştüğünde (süre bittiğinde), yanıp sönen bir bayrak ekranda belirecektir. İkinci oyuncunun süresi sıfıra geldiğinde saatinin sayacı duracak, ancak bir bayrak işareti görünmeyecektir. Bu ilk olarak hangi oyuncunun saatinde sürenin bittiğini göstermekte faydalı olacaktır.

Ses sinyali durumları

Açma kapama  düğmesi 2 saniye süreyle basılı tutularak, ses sinyali açılıp kapanabilir. Ses sinyali uyarısı açık olduğunda  simgesi ekranda belirir. Sesin açık olduğu durumlarda, süre bitimine yaklaşıırken, sıfırdan önce 10, 5,4, 3, 2 saniye kala kısa bip sesleri duyulacak, 1 saniye kala daha uzun bir süre bip sesi duyulacaktır.

Bakım ve temizleme

Backgammon Timer, uzun süre kullanılabilir ve çok kaliteli üretilmiş bir üründür. Eğer normal koşullarda kullanılırsa, uzun yıllar aynı performansla çalışmaya ve size sorunsuz şekilde işlevlerini sunmaya devam edecektir. Saati temizlemek için, hafif nemli ve yumuşak bir kumaş parçası kullanılabilir. Asla yakıcı ve kazıyıcı likit temizleyiciler kullanmayınız. Güneş ışığının, Backgammon Timer renklerine solucu etki bırakacağını unutmayınız

Garanti koşulları


Digital Game Technology, Backgammon Timer saatinizin en yüksek standartlara sahip olduğunu garanti etmektedir. Eğer, çok kaliteli elemanlar, malzeme, üretim ve taşıma özelliklerini seçmemize karşın, Backgammon Timer saatinizin hala işlevsel bir hata gösterirse, saati satın aldığımız bayimizle iletişime geçiniz. Hatalı üretime sahip bir ürünü iade ettiğinizde, lütfen hatanın ayrıntılarını ve seri numarasını bayimize iletiniz. Garanti koşulları, Backgammon Timer'ın üretimi ve kullanımından amaçlandığı şekilde uygun koşullarda, hoyratça davranmadan kullanıldığında geçerlidir. Eğer bu kitapçığın herhangi bir bölümü, herhangi bir kısmı ya da cümlesi, DGT'nin önceden onayı olmaksızın başka bir dilde çevrilemez ya da kullanılamaz.


Teknik Özellikleri


| | |
|------------------|---|
| Pil | Bir AA kalitesinde kalem pil |
| Saat hata sınırı | Bir saatte bir saniyeden azdır |
| Kalıp ve koruma | ABS plastik (farklı renklerde olabilir) |
| Ekran | 115x17 mm |
| Boyut | 155x60x42 mm |
| Ağırlık | 105 gr (pil dahil) |


Sorumluluk reddi

Bu kitapçıkta bilgilerin doğru olduğuna dair her türlü gayreti gösterdik. Ancak, basım ya da farklı nedenlerle olabilecek hatalardan dolayı sorumluluğu da reddediyoruz. DGT bu kitapçıkta tanımlanan donanım ve yazılıma ait özellikleri dilediğinde önceden bildirim olmaksızın değiştirme hakkını saklı tutar. Bu kitapçığın herhangi bir bölümü, herhangi bir kısmı ya da cümlesi, DGT'nin önceden onayı olmaksızın başka bir dilde çevrilemez ya da kullanılamaz.

 Backgammon Timer 2004/108/EC ve 2011/65/EU direktifleriyle uyumludur.

 Backgammon Timer ürünü, kullanım ömrü tamamlandığında, uygun bir atık birikim ortamında bulunduğu ülkenin öngördüğü kurallar çerçevesinde çöpe atılmalıdır. Lütfen ürünü, geleneksel çöp birikim ortamlarına atmayınız.

 Bu ürün 0-3 yaş arasındaki çocukların kullanımı için uygun değildir. Bebeklerin yutmaları durumunda tehlike oluşturacak küçük parçalar içermektedir.

 Backgammon Timer, Almanya "yeşil çevre" regülasyonlarıyla uyumlu özellikleri taşımaktadır.

MA_TUR_CLOCK_User Manual Backgammon Timer_Rev 1805
© Copyright 2018 Digital Game Technology BV

DGT


DGT Hengelsestraat 66 7514 AJ Enschede The Netherlands
www.digitalgametechnology.com

Instrukcja Zegara Backgammon DGT 1006 (w języku polskim)

Wstęp

Gratulujemy zakupu tego wysokiej jakości zegara Backgammon od Digital Game Technology. Ten zegar dostarcza dodatkowych emocji oraz wprowadza dynamikę do każdej partii rozgrywanej pomiędzy dwoma zawodnikami. Dzięki wygodnym przyciskom górnym i dużemu wyświetlaczowi zegar Backgammon jest bardzo łatwy w obsłudze i intuicyjny. Zegar odlicza jeden okres czasowy oraz posiada możliwość ustawienia przed każdym ruchem ustalonej ilości tzw. „delay time” tj. czasu na posunięcie, który nie będzie odliczany przy konkretnym posunięciu każdego gracza. W przypadku jego ustawienia zegar rozpocznie odliczanie czasu dopiero po wykorzystaniu przez gracza czasu na posunięcie. Zegar zostaje przełączany na przemian przez graczy, gdy jedna z dwóch dźwigni zostanie wciśnięta. Używaj zegara w czasie grania w szachy, warcaby, poker, Scrabble™, Lost Cities, Party & Co, domino, Boggle, Settlers, Carcassonne, Trivial Pursuit, Monopoly oraz wielu innych gier dla dwóch graczy. Wystarczy go włączyć, ustawić czas według potrzeb i gotowe. Niechaj gra się rozpocznie!

Bateria

Zegar Backgammon działa na jednej baterii AA. Jeśli zegar szachowy nie będzie używany przez dłuższy czas, zalecamy wyjęcie baterii, aby uniknąć uszkodzenia spowodowanego jej wyciekaniem. Gdy symbol baterii  zostanie wyświetlony w prawym dolnym rogu wyświetlacza, BonusTimer nadal może być używany przez kilka długich gier choć zaleca się, aby wymienić baterię na nową.





Ważne!

- Bateria w zestawie jest jednorazowa i nie powinna być ładowana.
- Nie należy używać akumulatorów
- Umieść baterię w odpowiedniej komorze baterii z właściwą polaryzacją
- Wyczerpaną baterię należy niezwłocznie wyjąć z urządzenia
- Należy unikać zwarcia biegunów baterii

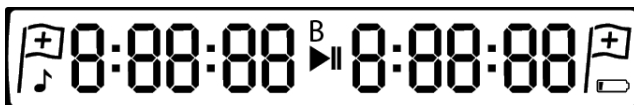
Działanie Zegara Backgammon

Przyciski sterujące














| | |
|--|--|
|  | Przycisk zasilania do włączania lub wyłączenia zegara. Naciśnij dwa razy, aby ustawić bonus. Aby wyłączyć, trzymaj przycisk wciśnięty przez 1 sekundę. |
|  | Użyj tego przycisku, aby wydłużyć czas gry lub bonus przed jej rozpoczęciem. Trzymaj wciśnięty, aby szybko ustawić. |
|  | Użyj tego przycisku, aby skrócić czas gry lub bonusu przed jej rozpoczęciem. Trzymaj wciśnięty dla szybkiego ustawienia. |
|  | Użyj tego przycisku, aby rozpocząć lub zatrzymać zegar. Zauważ, że zegar można również uruchomić, naciskając przycisk "Lewy" lub "Prawy". |

Układ wyświetlacza



Jak ustawić DGT1002 BonusTimer

- Naciśnij przycisk . Wyświetlacz pokaże ostatnio użyte ustawienie. Na wyświetlaczu widoczna jest ikona  wskazująca, że zegar nie jest uruchomiony.
- Czas gry lub czas na posunięcie można teraz ustawić przy użyciu przycisków  i .
- Ponowne naciśnięcie przycisku  powoduje wyświetlenie ostatniego ustawionego czasu bonusu.
- Jeśli wybrano czas na posunięcie większy niż zero sekund, na wyświetlaczu pojawi się litera D.
- Jeśli czas bonusu wynosi zero, litera D nie będzie widoczna.
- W trakcie każdego posunięcia, zegar nie będzie odliczać czasu właściwego do momentu, aż nie zostanie wykorzystany czas na posunięcie (tj. tzw. „delay time”). W trakcie korzystania z czasu na posunięcie ikonka litery D oraz dwukropki będą migać.
- Zegar można teraz uruchomić, naciskając przycisk  lub „Lewy” lub „Prawy” Naciśnięcie przycisku spowoduje uruchomienie lewego zegara (oznaczonego migającymi dwukropkami). Naciśnięcie przycisków naprzemiennie rozpocznie odmierzenie czasu dla damego przeciwnika.
- Pojawia się symbol  wskazujący, że zegar jest uruchomiony.
- Naciśnięcie przycisku  powoduje zatrzymanie zegara Backgammon. Wyświetlony zostanie symbol .
- Aby wznowić naciśnij przycisk  lub przycisk „Lewy” lub „Prawy”
- Aby rozpocząć nową grę uruchom ponownie zegar wyłączając i włączając urządzenie używając przycisku .
- Zegar Backgammon będzie pamiętał ostatnio używane ustawienia (ogólny czas oraz tzw. „delay time”, tj. ilość czasu na posunięcie).

Opcja ustawienia czasu gry i bonusu

Na początku gry obaj gracze dysponują taką samą ilością czasu. Zegar szachowy można ustawić w odstępach czasu opisanych poniżej :



| Czas gry dla jednej osoby | Opcja nastawiania czasu gry: |
|--|------------------------------|
| Poniżej 1 minuty | Co 1 sekundę |
| Pomiędzy 1 a 10 minut | Co 30 sekund |
| Pomiędzy 10 a 30 minut | Co minutę |
| Pomiędzy 30 minut a 2 godziny | Co 5 minut |
| Pomiędzy 2 godziny a 9 godzin i 30 minut | Co 30 minut |

Uwaga: Poniżej 1 minuty czas na posunięcie można ustawić w odstępach co 1 sekundę. Od 1 minuty do 9 minut i 50 sekund można ustawić w odstępach co 10 sekund.

Choraćgiewka

Po stronie gracza u którego na zegarze jako pierwszemu pojawi się zero tzn. skończy się czas gry, będzie się wyświetlać migająca flaga. Kiedy drugi gracz przekroczy czas jego zegar przestanie odliczać czas, ale choraćgiewka nie zostanie wyświetlona. Umożliwia to ustalenie, któremu z graczy jako pierwszemu skończył się czas (na zegarze, którego gracza jako pierwszego zostało wyświetlone zero).

Sygnal dźwiękowy

Sygnal dźwiękowy można włączyć lub wyłączyć, przytrzymując przycisk  przez 2 sekundy podczas włączania zegara. Symbol  jest wyświetlany po włączeniu sygnalizatora. Po jego włączeniu będą słyszalne krótkie sygnały dźwiękowe ostrzegające, że do końca gry pozostało mniej niż 10 5,4,3,2 sekundy. Ciągły sygnal rozbrzmiewa, gdy czas zostaje przekroczony.

Konserwacja i czyszczenie

Zegar Backgammon jest trwałym, dobrze wykonanym produktem. Użytkowany z dbałością gwarantuje lata bezproblemowej pracy. Do czyszczenia zegara należy używać lekko zwilżonej miękkiej ściereczki. Nie należy używać ściernych płynów czyszczących. Należy pamiętać, że światło słoneczne może powodować przebarwienia.

Warunki gwarancji

Digital Game Technology gwarantuje, że zegar spełnia najwyższe standardy jakości. Jeśli mimo staranności w wyborze wyselekcjonowanych komponentów, materiałów, produkcji i transportu, produkt wykaże wadę w ciągu pierwszych 24 miesięcy po zakupie, należy skontaktować się ze sprzedawcą, od którego został zakupiony produkt. Aby ubiegać się o gwarancję, możesz zostać poproszony o okazanie dowodu zakupu. Kiedy wadliwy produkt będzie podlegał zwrotowi należy szczegółowo opisać problem oraz podać numer seryjny zegara Backgammon. Gwarancja jest ważna tylko wtedy, gdy urządzenie było użytkowane w rozsądny i rozważny sposób, zgodnie z przeznaczeniem. Gwarancja zostaje unieważniona, jeśli zegar Backgammon został niewłaściwie użytkowany lub jeśli zostały podjęte jakiekolwiek nieautoryzowane próby naprawy bez wcześniejszej pisemnej zgody Digital Game Technology.

Specyfikacja techniczna

| | |
|-------------|--------------------------------|
| Bateria | Jedna bateria AA |
| Czasowe | Mniej niż 1 sekunda na godzinę |
| Obudowa | Tworzywo ABS (różne kolory) |
| Wyświetlacz | 115 x 17 mm |
| Wielkość | 155 x 60 x 42 mm |
| Waga | 105 gram (wraz z baterią) |

Wyłączenie odpowiedzialności

Digital Game Technology dołożyła wszelkich starań, aby informacje zawarte w tej instrukcji były prawidłowe i kompletne. Jednakże nie ponosi odpowiedzialności za jakiegokolwiek błąd lub pominięcia. Producent zastrzega sobie prawo do zmiany specyfikacji sprzętu i oprogramowania opisanych w niniejszej instrukcji bez uprzedzenia.

Żadna część tej instrukcji nie może być powielana, transmitowana ani tłumaczona w jakimkolwiek języku, w jakikolwiek sposób, bez uprzedniej pisemnej zgody Digital Game Technology.



Zegar Backgammon jest zgodny z dyrektywami: 2004/108 / WE i 2011/65 / UE.



Produkt ten jest oznaczony symbolem recyklingu wskazującym, że po jego zakończeniu produkt należy wyrzucić osobno do odpowiedniego punktu zbierania odpadów zgodnie z lokalnymi przepisami. Nie wolno wyrzucać produktu do normalnego, nie sortowanego strumienia odpadów.



Produkt nie jest odpowiedni dla dzieci w wieku od 0 do 3 lat. Zawiera małe części. Istnieje ryzyko zadławienia.



Zegar Backgammon spełnia wymogi niemieckiego znaku towarowego "Der Grüne Punkt" firmy Duales System Deutschland GmbH.

MA_POL_CLOCK_User Manual Backgammon Timer_Rev 1805
© Copyright 2018 Digital Game Technology BV



DGT Hengelosestraat 66 7514 AJ Enschede The Netherlands
www.digitalgametechnology.com